compas
Au service du sens

Portrait de quartier

Quartier Camp Rambaud - Les Mérides

Ville du Pontet

741 habitants

3% de la population des quartiers prioritaires du Grand Avignon réside sur Camp Rambaud - Les Mérides

Quartiers de la politique de la ville du Grand Avignon	Nb d'habitants	Part parmi l'ensemble de la population des quartiers prioritaires du Grand Avignon : 28 314 habitants	Part parmi l'ensemble de la population des quartiers prioritaires de de la région PACA : 510 183 habitants
Avignon - Monclar Champfleury Rocade Sud Barbière Croix Des Oiseaux	17 186	60,7%	3,4%
Avignon - Quartiers Nord Est	4 612	16,3%	0,9%
Avignon - Quartier De Saint Chamand	2 813	9,9%	0,6%
Le Pontet - Quartiers Camp Rambaud - Les Mérides	741	2,6%	0,1%
Le Pontet - Quartiers Joffre Et Centre Ville	2 962	10,5%	0,6%
Total	28 314	100%	5,5%

Source : CGET & Insee 2013

Note méthodologique :
L'insee a transmis en 2015 une estimation de données à partir des chiffres du RP 2010 aux contours exacts des nouveaux quartiers prioritaires. A partir des ratios transmis par l'Insee, le Compas a ré-estimé (dès qu'il était possible de le faire) les sous-populations de chacun des quartiers.
Tous les graphiques et tableaux de ce document sont construits à partir de ces données à l'exception de la partie «revenus-pauvreté».

28 310 habitants résident sur les 5 quartiers de la Politique de la ville du Grand Avignon. A l'échelle régionale, ils représentent 6% de la population habitant dans les quartiers de la Politique de la ville de la région PACA.

Le quartier Camp Rambaud - Les Mérides est de loin le moins peuplé des QPV du Grand Avignon : 741 habitants y résident soit près de 3% de la population des QPV de l'intercommunalité.

4% de la population du Pontet vit dans ce quartier de la politique de la ville.

30% de la population du quartier a 60 ans ou plus

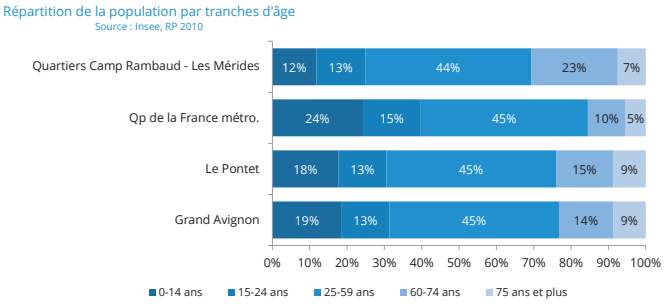

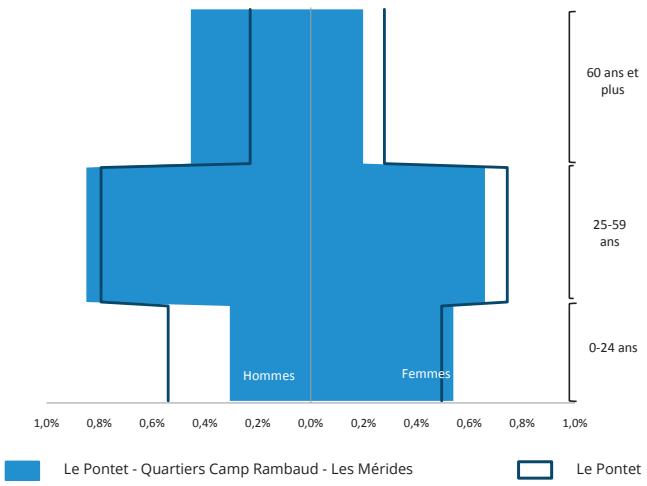

Contrairement à l'ensemble des quartiers prioritaires français, le quartier Camp Rambaud - Les Mérides du Pontet possède une population bien plus âgée.

Un quart de sa population a moins de 25 ans **(90 enfants de moins de 15 ans et 100 jeunes de 15-24 ans).**
La population en âge d'être active **(les 25-59 ans) représente 44%** des habitants du quartier **(330 personnes)**.
30% du quartier a 60 ans ou plus (dont **170 personnes de 60-74 ans et 60 de 75 ans et plus**).

La pyramide des âges ci-contre montre l'importante représentativité des populations âgées (notamment les 60-74 ans) dans le quartier Camp Rambaud - Les Mérides en comparaison avec la ville du Pontet.

Sur les 127 quartiers prioritaires de la région PACA, le quartier Camp Rambaud - Les Mérides se place en avant dernière position en ce qui concerne la part des moins de 25 ans.

Un important vieillissement de la population à venir

L'indice d'évolution des générations âgées est deux fois plus élevé que l'indice observé au niveau communal. **Le quartier compte ainsi en 2010, 3,3 fois plus de 60-74 ans que de 75 ans et plus.**
Le vieillissement à venir de ces générations est proportionnellement plus important qu'en moyenne sur l'ensemble des quartiers prioritaires de la France métropolitaine (il est de 1,9 à l'échelle nationale en 2010).

	Indice de jeunesse	Indice d'évolution des générations âgées		
		60-74 ans	75 ans et plus	indice
Quartiers Camp Rambaud - Les Mérides	nd	172	52	3,3
Qp de la France métro.	2,1	485 285	259 459	1,9
Le Pontet	1,0	2 550	1 467	1,7
Grand Avignon	1,1	27 293	16 509	1,7

Source : Insee, RP 2010

Note méthodologique :
L'indice de jeunesse *rapporte le nombre de moins de 20 ans à la population de 60 ans et plus. Plus l'indice est fort, plus la population est jeune, mais induit un vieillissement à venir important.*
L'indice d'évolution des générations âgées *rapporte les 60-74 ans aux 75 ans et plus. Plus cet indice est important plus le vieillissement à venir de la population risque d'être important (basculement des 60-74 ans dans la génération des 75 ans et plus).*

Une structure des ménages différente de celle habituellement observée sur les quartiers de la politique de la ville

	Nb de personnes par résidence principale	Nb de ménages
Quartiers Camp Rambaud - Les Mérides	2,2	337
Qp de la France métro.	2,3	2 089 043
Le Pontet	2,3	6 688
Grand Avignon	2,2	83 069

Source : Insee, RP 2010

Part des ménages d'une personne parmi l'ensemble des ménages
Source : Insee, RP 2010

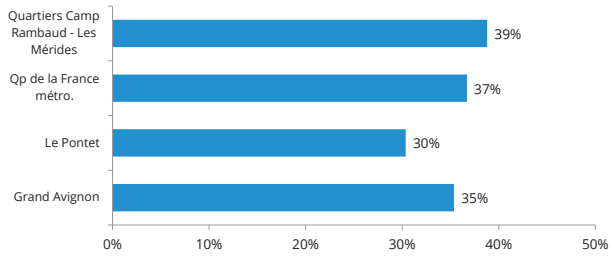

Part des familles monoparentales
Source : Insee, RP 2010

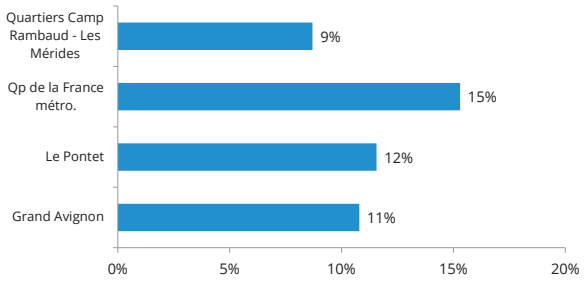

La forte présence des personnes âgées sur le territoire implique une structure des ménages très différente de celle habituellement observée sur les quartiers prioritaires : moins de familles avec enfant(s) et plus de ménages de personnes seules.

Le nombre de ménages sur le quartier est estimé à 340, soit 5% du total communal.
La taille moyenne des ménages (nombre de personnes par résidence principale) est proche de celle observée à l'échelle communale et intercommunale.

On estime à 130 le nombre de personnes seules sur le quartier. Parmi elles, 100 sont des femmes et 30 des hommes (78 et 23%).
La part des personnes seules est élevée sur le quartier : 39% soit 9 points de plus que sur le Pontet et 2 points supérieur à la moyenne des quartiers prioritaires métropolitains.

La structure de l'habitat (présence de logements sociaux) au sein des quartiers prioritaires induit une forte concentration des ménages monoparentaux, ménages bien souvent les plus précaires sur le plan monétaire. **Cependant, sur le quartier, 9% des ménages sont monoparents,** (contre 12% à l'échelle communale).

Deux tiers des ménages sont locataires de leur logement

La proportion de **locataires** au sein du quartier est nettement plus forte qu'à l'échelle communale, puisqu'elle atteint **66%, soit environ 220 ménages.**

Note méthodologique :
La part des ménages locataires du graphique ci-contre n'est pas issue des données du RP 2010, mais de la source fiscale FiLoSofi 2013 (au même titre que les revenus de la partie suivante). La donnée à l'échelle de l'ensemble des QPV, n'est pas disponible pour cette source.

Part des ménages locataires de leur logement
Source : Insee, FiLoSoFi 2013

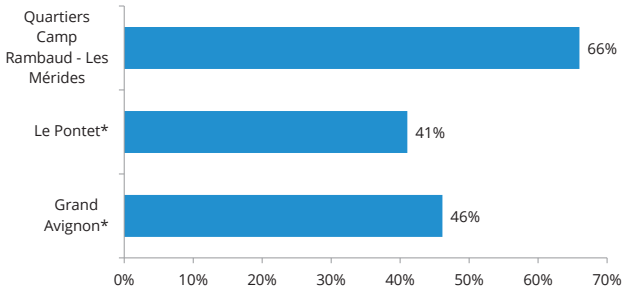

*Source : Insee RP 2013

NB : les données sur les ménages de grande tailles ainsi que celles présentant la taille des pièces ne sont pas disponibles pour ce quartier

Près d'un tiers d'étrangers sur le quartier

	Nb d'étrangers	Part d'étrangers dans la population
Quartiers Camp Rambaud - Les Mérides	277	37%
Qp de la France métro.	893 693	19%
Le Pontet	1 438	9%
Grand Avignon	13 385	7%

Source : Insee, RP 2010

37% de la population du quartier est d'origine étrangère, soit environ 280 personnes. A l'image de l'ensemble des quartiers prioritaires de la France métropolitaine, la part d'étrangers est nettement plus importante que sur les territoires non-inscrits à la Politique de la ville (9% d'étrangers en moyenne communale).

Un niveau de vie médian mensuel inférieur à 948€

Avec un niveau de vie médian de 948€ par mois sur le quartier, l'écart atteint 530€ avec celui de la commune.
L'écart est moindre au sein des populations pauvres puisqu'il est de 370€ au niveau du 1er quartile. En revanche, les 25% les plus aisés du quartier prioritaire ont un niveau de vie au minimum plus faible de 410€ que ceux de la commune.

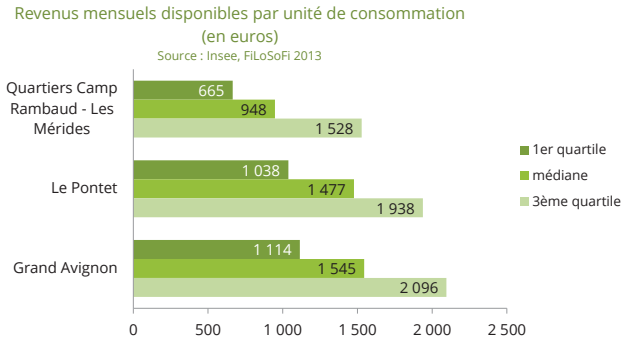

Note méthodologique :
Les données sur les niveaux de vie et les taux de pauvreté proviennent de la source fiscale FiloSoFi 2013.
Le revenu disponible par unité de consommation (UC), également appelé ***«niveau de vie»****, est le revenu disponible par «équivalent adulte». Il est calculé en rapportant le revenu disponible du ménage au nombre d'unités de consommation qui le composent. Toutes les personnes rattachées au même ménage fiscal ont le même revenu disponible par UC (ou niveau de vie).*

Plus de la moitié de la population vit sous le seuil de pauvreté

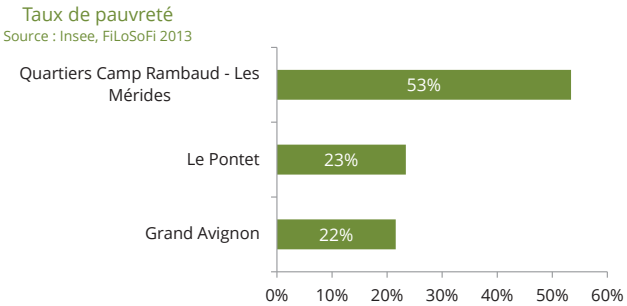

Avec un niveau de vie plus faible, le taux de pauvreté relevé sur le quartier est logiquement plus important qu'à l'échelle de la commune. Ainsi, **53% de la population du quartier vit sous le seuil de pauvreté national, soit environ 400 personnes**.

Note méthodologique :
Le taux de pauvreté représente la part des personnes dont le niveau de vie est inférieur à 60% du revenu médian national (soit un niveau de vie inférieur à 1 000€ par mois et par unité de consommation en 2013).
Compte tenu de la prise en compte des structures familiales (nombre d'unités de consommation),
- une personne seule est pauvre si elle vit avec moins de 1 000€ par mois ;
- un couple sans enfant à charge est pauvre s'il vit avec moins de 1 500€ par mois en cumulant l'ensemble des ressources du ménage ;
- une famille monoparentale avec un enfant est pauvre dès lors qu'elle présente un niveau de vie inférieur à 1 300€ par mois ;
- un couple avec deux enfants est pauvre si la somme des ressources du ménage n'atteint pas 2 100€ par mois.

Un quart des ménages bénéficient des minima sociaux

	Allocataires des minima sociaux	Taux de couverture des ménages	Allocataires selon prestation		Part des ménages couverts selon prestation	
			AAH	RSA socle	AAH	RSA socle
Quartiers Camp Rambaud - Les Mérides	83	24,6%	16	67	4,8%	19,9%
Le Pontet	845	12,6%	249	596	3,7%	8,9%
Grand Avignon	11 252	12,6%	3 501	7 751	4,2%	9,3%

Source : Cnaf 2015 & Insee RP 2010

25% des ménages du quartier sont couverts par les minima sociaux en 2015, soit 80 ménages. La proportion est ainsi supérieure de **12 points** à la moyenne communale.
Trois quart de ces allocataires sont bénéficiaires du **RSA Socle (80% soit 70 ménages)**. Ainsi 22% des ménages recensés en 2010 par l'Insee touchent cette allocation.

Note méthodologique :
Les données des allocataires issues de la Cnaf 2015 sont transmises par l'Insee aux contours exacts des quartiers prioritaires. Certains quartiers dont l'information n'a pu être géolocalisée ne sont pas renseignés ; de fait le niveau «ensemble des QPV de la France métropolitaine» n'est pas disponible.

Près de 21% des allocataires du quartier ont des revenus dépendant totalement des prestations

Le niveau de dépendance des allocataires aux prestations sociales
Source : Cnaf 2015

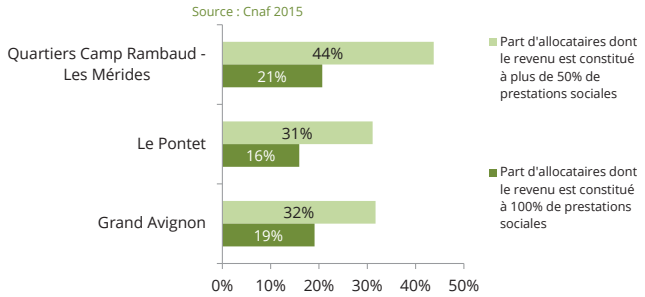

Du fait d'un niveau de vie relativement faible de la population du quartier, la dépendance aux prestations reste très importante.
Ainsi près de la moitié des allocataires de la CAF ont des revenus dépendant de moitié de ces prestations (44% soit 90 ménages) et 21% ont des revenus dépendant totalement des prestations (40 ménages). C'est respectivement 13 et 5 points de plus qu'en moyenne communale.

6% de la population couverte par la CMU-C

16 personnes bénéficient de la CMUC sur le quartier à la fin de l'année 2015, **soit 6% de la population recensée en 2010**. Ce taux est bas en comparaison des autres territoires de la politique de la ville métropolitains.
Celui-ci est aussi inférieur au taux de couverture de la commune : 11%.

	Population couverte par la CMU-C	
Quartiers Camp Rambaud - Les Mérides	16	6%
Le Pontet	1 446	11%
Grand Avignon	16 999	12%

Source : Cnam 2015

NB : les taux de couverture de la CMU-C ne sont pas disponibles par tranche d'âge pour ce quartier

40% des jeunes de 16-24 ans sont scolarisés

Potentiellement, un faible taux de scolarisation induit de faibles niveaux de formation sur le quartier et une présence plus importante d'ouvriers et d'employés (dont la qualification requise est moins élevée que sur les autres CSP).

Sur le quartier, le taux de scolarisation des 16-24 ans atteint 41%, soit 12 points de moins que de celui de l'ensemble des QP de la France métropolitaine (53%). Il est aussi inférieur à la moyenne communale (4 points de moins).

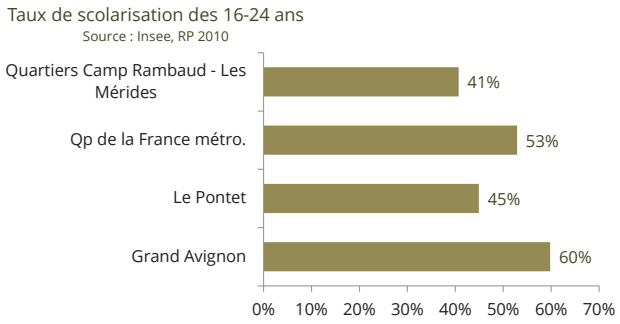

Note méthodologique :
Le taux de scolarisation couvre les 16-24 ans.
Si un faible taux induit une probabilité d'échec scolaire plus importante, cela est surtout vrai chez les 16-18 ans. De plus, l'indicateur ne traduit qu'une scolarité étudiante plus ou moins longue, mais pas nécessairement un «échec» scolaire ou un bas niveau de formation (sortie sans diplôme ou avant le BAC).

Un quart de la population non-scolarisée possède un haut niveau de formation

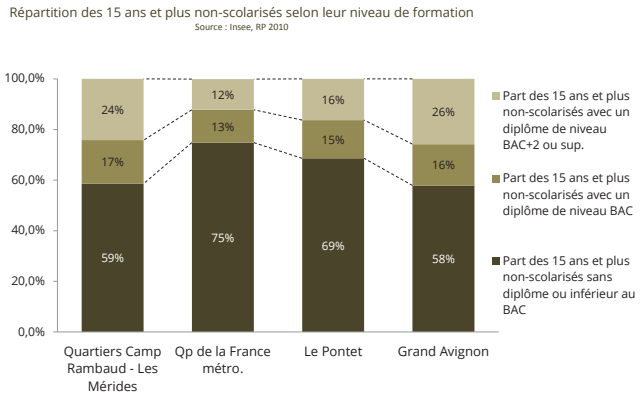

Note méthodologique :
Le calcul des niveaux de formation se réalise sur la population des 15 ans et plus ayant achevé leur scolarisation.
Les bas niveaux de formation *(inférieurs au BAC) regroupent les sans-diplômes, les CEP, CAP-BEPC, et brevet des collèges.*

Le niveau de formation est supérieur sur le quartier en comparaison avec la commune ou l'ensemble des quartiers prioritaires métropolitains.

En effet, la part des 15 ans et plus non-scolarisés avec un diplôme de niveau BAC+2 ou sup. est de 24% sur Camp Rambaud - Les Mérides, contre 16% au niveau communal.

Le niveau de formation des habitants du quartier est très proche de celui observé sur le Grand Avignon.

La moitié des 15-64 ans sont en emploi

Le taux d'emploi des 15-64 ans sur le quartier est égal à celui de l'ensemble des quartiers prioritaires métropolitains (47%). Il est en revanche inférieur à la moyenne communale qui atteint 57%.
A ce faible taux d'emploi, se cumule une précarité dans l'emploi, puisque **14% des salariés sont en contrat dit précaire** (inférieur de 7 points à la moyenne des quartiers prioritaires de la métropole. Le **taux d'emploi féminin** est plus faible que celui des hommes sur le quartier puisqu'il n'est que de **39%** (contre 53% sur la commune).

Taux d'emploi des 15-64 ans
Source : Insee, RP 2010

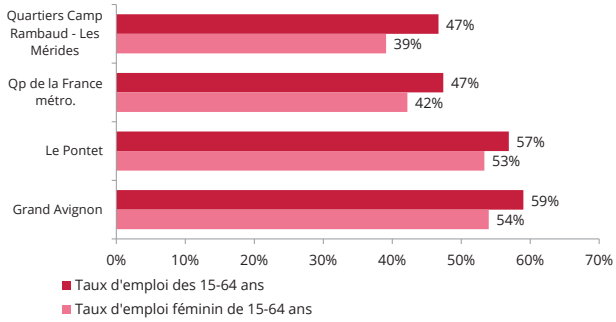

Part des salariés en emploi précaire
Source : Insee, RP 2010

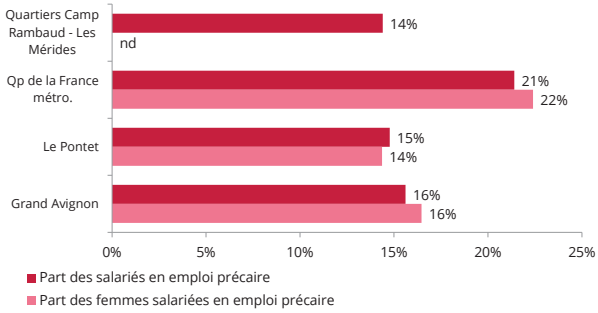

Note méthodologique :
Les données des 2 graphiques ci-contre sont issues des estimations RP de l'Insee de 2010.
***Le taux d'emploi** rapporte les 15-64 ans en emploi à la population de 15-64 ans du territoire. Le taux d'emploi féminin rapporte le nombre de femmes de 15-64 ans en emploi à la population féminine de 15-64 ans du territoire.*
*Sont considérés comme **contrats précaires** les contrats à durée déterminée, les contrats d'intérim, les emplois aidés, les apprentis et les stagiaires rémunérés. La part des salariés en contrats précaires donne une indication de la stabilité d'accès à l'emploi de la population salariée résidant sur le territoire.*

30% des demandeurs d'emploi sont inscrits depuis plus de 2 ans à Pôle Emploi

	Nb de DEFM des catégories ABC en 2016	Répartition selon le sexe				Demandeurs de longue durée (2 ans ou plus)	
		Hommes		Femmes			
		Nb	%	Nb	%	Nb	%
Quartiers Camp Rambaud - Les Mérides	135	89	66%	46	34%	42	31%
QP du Grand Avignon	5 155	2 945	57%	2 210	43%	1 334	26%

Source : Insee, Pôle Emploi 31/12/2016

A la fin de l'année 2016, **140 demandeurs d'emploi des catégories ABC** résident sur le quartier, dont 66% d'hommes.
Le chômage de longue durée (2 ans ou plus) sur le quartier est supérieur à la moyenne de l'ensemble des quartiers prioritaires du Grand Avignon **(31 et 26%).**

Note méthodologique :
Les données sur les demandeurs d'emploi sont issues de Pôle Emploi et transmises par l'Insee à l'échelle du contour exact des quartiers de la Politique de la ville. Certains quartiers dont l'information n'a pu être géolocalisée ne sont pas renseignés ; de fait le niveau «ensemble des QPV de la France métropolitaine» n'est pas disponible.
Les données décrivant le sexe, l'âge et la durée du chômage se rapportent aux DEFM des catégories ABC au 31/12/2016.

Un tiers des demandeurs d'emploi ont 50 ans ou plus

Compte tenu des tranches d'âge considérées, les 26-49 ans représentent assez logiquement la majeure partie des DEFM des catégories ABC. Quelque soit le territoire, **6 demandeurs d'emploi sur 10 sont âgés de 26 à 49 ans.** Sur le quartier Camp Rambaud - Les Mérides, la part des DEFM âgés de moins de 26 ans atteint 9%, et celle des personnes âgées de 50 ans et plus est relativement importante : 32%.

Répartition par âge des DEFM des catégories ABC
Source : Insee, Pôle Emploi 31/12/2016

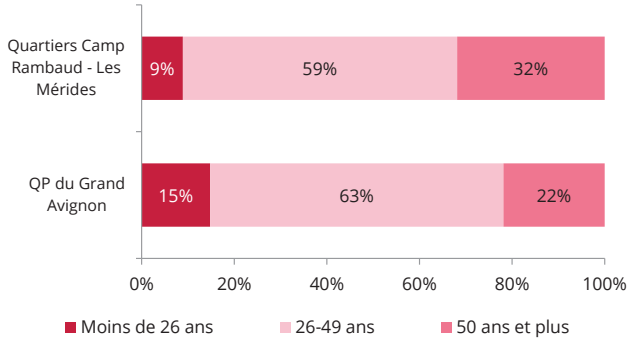

Une hausse du nombre de demandeurs d'emploi depuis le 2ème trimestre 2016

Evolution du nombre total de demandeurs d'emploi de catégorie A, B ou C (base 100 en mars 2016)
Source : Insee, Pôle Emploi

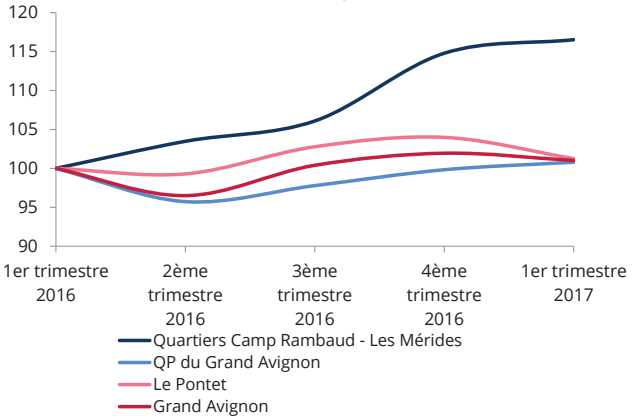

L'année 2016 est marquée par une hausse progressive du nombre de demandeurs d'emploi à partir du 2ème trimestre. Cette augmentation est plus intense sur le quartier Camp Rambaud - Les Mérides que sur les autres territoires de comparaison. Au total, on observe une hause de **20 chômeurs sur l'année 2016 (+15%).**

Au 1er trimestre 2017, les DEFM du quartier représentent 0,6% de ceux résidant dans les quartiers prioritaires du Grand Avignon et 7% de ceux résidant sur la commune.

Positionnement des quartiers selon l'indice de difficultés

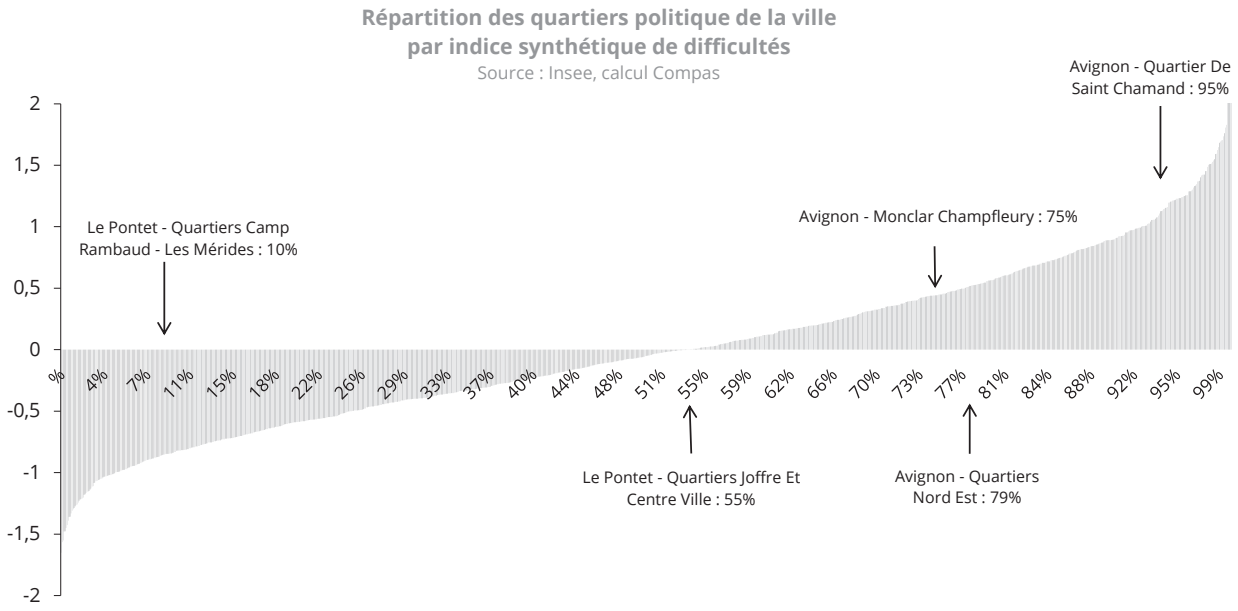

L'indicateur synthétique de difficulté place les quartiers du Grand Avignon de part et d'autre de l'axe : 4 quartiers concentrent davantage de difficultés que la moyenne des quartiers prioritaires métropolitains. Le quartier de Saint Chamand situé à Avignon est celui dont l'indice est le plus fort.

Le quartier Camp Rambaud - Les Mérides du Pontet se situe au 115ème rang des quartiers prioritaires métropolitains (parmi les 1 174 dont la donnée est disponible sur les 4 indicateurs).

Note méthodologique :
L'indice synthétique des difficultés classe les quartiers prioritaires de la Politique de la ville en fonction de l'intensité de leurs difficultés sociales et économiques. Cet indice correspond à la somme des écarts de quatre indicateurs par rapport à la moyenne de l'ensemble des quartiers prioritaires de la ville. Les indicateurs choisis sont les suivants :

- Part des ménages à bas revenus (en %),
- Part de la population sans diplôme ou avec un diplôme de niveau inférieur au BAC (en %),
- Part des familles monoparentales (en %),
- Part des emplois précaires (CDD, Intérim, emplois aidés, apprentis et stages rémunérés) (en %).

Ces indicateurs ont été choisis en fonction de leur disponibilité et de leur représentation de difficultés sociales et/ou économiques. Chaque indicateur mesure un type de difficultés : pauvreté (ménages à bas revenus), bas niveau de formation (sans diplôme ou avec un diplôme niveau inférieur au BAC), composition familiale (famille monoparentale) et emploi (emplois précaires).

Le graphique ci-dessus réparti l'ensemble des 1 174 quartiers prioritaires de la Politique de la ville par indice synthétique de difficultés en les classant par ordre croissant (seuls les quartiers où toutes les données sont disponibles ont été pris en compte). Plus l'indice est élevé, plus les difficultés sont importantes. Quand l'indice est négatif, l'intensité des difficultés du quartier est inférieure à la moyenne de l'ensemble des quartiers prioritaires pris en compte.

compas

Au service du sens